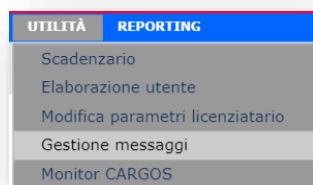


1. Introduzione

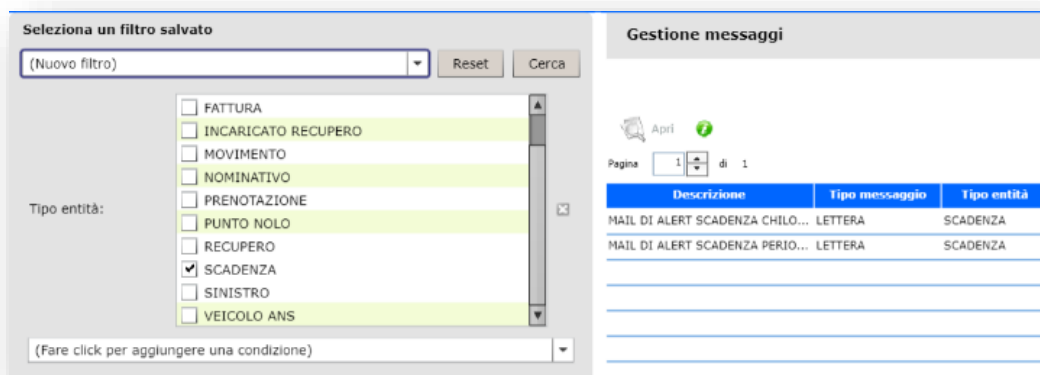
Il presente documento costituisce la procedura operativa a cui la Ditta potrà attenersi per attivare la funzione di scadenza che consente l'invio di una mail di promemoria.

2. Utilità – gestione messaggi

Nel menu Utilità – Gestione Messaggi

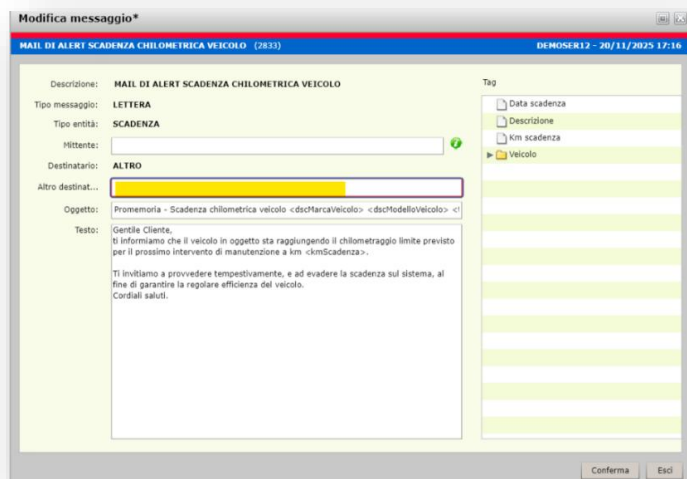


è ora visibile il tipo Entità “Scadenza” chilometrica e periodica:



La funzionalità permette di visualizzare un messaggio preimpostato che potrà essere modificato.

È necessario preventivamente inserire nel campo “Altro destinatario” la mail del destinatario del messaggio di promemoria:



3. Anagrafiche Veicoli – Registrazioni

Nel menu Anagrafiche / Veicolo, nella tab Registrazioni della maschera Dettaglio veicolo, è possibile creare un sistema di alert per tutte le scadenze dei veicoli.

Cliccando su tasto “inserisci” è possibile selezionare nella tendina del campo “Tipo” la voce “Scadenza”
Dopo aver selezionato la causale, compariranno il campo “Data scad.” e “Giorni alert”
o in alternativa “Km” e “Km alert”

Come da esempio sopra raffigurato, il sistema 15 gg prima della scadenza temporale del 01/10/2026 invierà un promemoria via mail all’indirizzo preimpostato.

4. Personalizzazione Causali scadenza

Nel menu Tabelle / Causali Scadenza è possibile personalizzare preventivamente i seguenti campi:

- descrizione (editabile)
- tipo di scadenza (chilometrica/temporale)
- intervallo (chilometri/mesi)

The screenshot displays the software interface for managing expiration causes. On the left is a sidebar menu with two tabs: 'TABELLE' and 'UTILITÀ'. Under 'TABELLE', the following items are listed: Accessori, Campi custom, Causali recupero, Causali revoca, Causali costo, Causali scadenza (highlighted), Causali MNP, Convenzioni web, Gruppi nolo, Listini, Listino carburante, Tipi documento, and Tipi servizio. The main area contains two forms. The top form, titled 'Nuova causale scadenza', has a 'Descrizione:' text field, a 'Tipo scadenza:' dropdown menu with 'Chilometrica' selected, and an 'Intervallo:' dropdown menu with 'Chilometrica' selected. The bottom form, titled 'Nuova causale scadenza*', has a 'Descrizione:' text field containing 'CAMBIO GOMME', a 'Tipo scadenza:' dropdown menu with 'Chilometrica' selected, and an 'Intervallo:' text field containing '20.000 (km)'. Both forms have 'Conferma' and 'Esci' buttons at the bottom right.